

BEKNOPT JAARVERSLAG 2008

In het beknopt verslag vindt U een cijfermatig overzicht van de personele middelen, de organisatiestructuur en de activiteiten van het Hof van beroep te Antwerpen in het kalenderjaar 2008.

HOOFDSTUK I : PERSONELE MIDDELEN.....	2
HOOFDSTUK II : ORGANISATIE.....	2
a. Organogram.....	2
b. Indeling van de kamers tijdens het gerechtelijk jaar 2007-2008.....	3
c. Indeling van de kamers tijdens het gerechtelijk jaar 2008-2009.....	3
HOOFDSTUK III : STATISTIEKEN BETREFFENDE INKOMENDE EN UITGAANDE DOSSIERS EN HANGENDE ZAKEN.....	4
a. Historiek van het aantal hogere beroepen (input).....	4
a.1. Burgerlijk.....	4
a.2. Correctioneel.....	5
a.3. Kamer van inbeschuldigingstelling.....	7
b. Historiek van de uitgesproken arresten (output).....	8
b.1. Globaal.....	8
b.2. Burgerlijk.....	9
b.3. Correctioneel.....	11
b.4. Kamer van inbeschuldigingstelling.....	12
b.5. Hof van assisen.....	13
c. Weergave van de output en input verhouding.....	14
d. Hangende zaken.....	15
e. Afbouw van de hangende zaken.....	16
HOOFDSTUK IV : GERECHTELIJKE ACHTERSTAND IN HET HOF VAN BEROEP TE ANTWERPEN.....	18

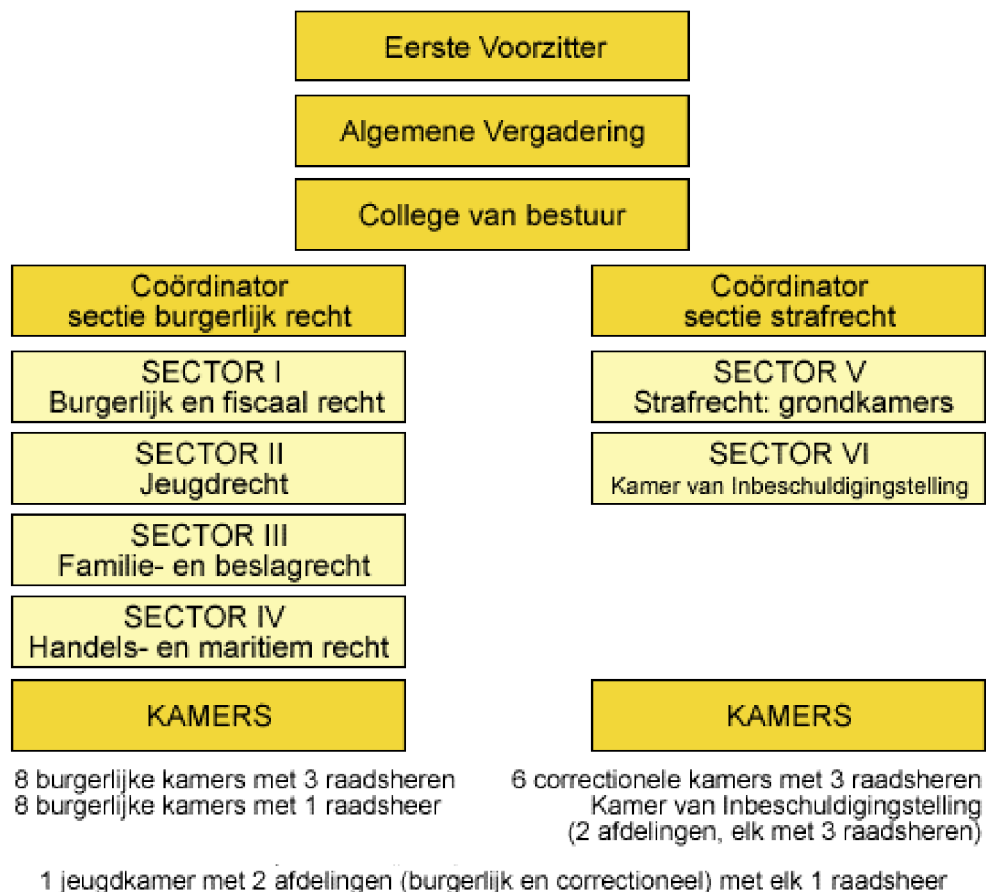
HOOFDSTUK I: PERSONELE MIDDELEN

Tabel personeelsformatie

	Wettelijke personeelsformatie							Gemiddelde personeelsbezetting						
	2002	2003	2004	2005	2006	2007	2008	2002	2003	2004	2005	2006	2007	2008
Magistraten	51	51	51	61	64	64	64	43,42	45,99	46,01	53,22	61,15	63,08	62,58
Plaatsvervangende raadsheren	30	30	30	30	30	30	30	19	24	24	24,66	25	26,97	0,23
Juridisch personeel (o.m. referendarissen)	3	3+1	3+1	3+1	3+1	3+1	3+1	3	3+1	3+1	3+1	3+1	2,97 +1	2,70 +0,65
Griffiepersoneel	52	52	52	52	63,60	65	65	52	52,67	54	57,32	60,60	60,91	57,93

HOOFDSTUK II: ORGANISATIE

a. Organogram



b. Indeling van de kamers tijdens het gerechtelijk jaar 2007-2008

- acht burgerlijke kamers collegiaal met drie magistraten
(1^e - 2^e - 3^e - 4^e - 5^e - 6^e - 7^e - 8^e)
- acht burgerlijke kamers alleenzetelende magistraten
(1^e bis - 2^e bis - 3^e bis - 4^e bis - 5^e bis - 6^e bis - 7^e bis - 8^e bis)
- zes burgerlijke aanvullende kamers, voorgezeten door een effectieve magistraat, bijgestaan door twee plaatsvervangende magistraten
(1^e ter - 2^e ter - 3^e ter - 4^e ter - 5^e ter - 6^e ter)
- een jeugdkamer met twee afdelingen met alleenzetelende magistraten, de ene burgerlijk en de andere correctioneel
(16^e bis)
- zeven correctionele kamers collegiaal met drie magistraten
(9^e - 10^e - 11^{de} - 12^e - 13^e - 14^e - 15^e)
én een nieuwe kamer welke uitsluitend kennis neemt van het hoger beroep tegen vonnissen gewezen betreffende de in art. 92 §1, 7^o Ger.W. bedoelde materies
(16^e)
- een kamer van inbeschuldigingstelling met twee afdelingen met telkens drie magistraten
(11^e)

c. Indeling van de kamers tijdens het gerechtelijk jaar 2008-2009

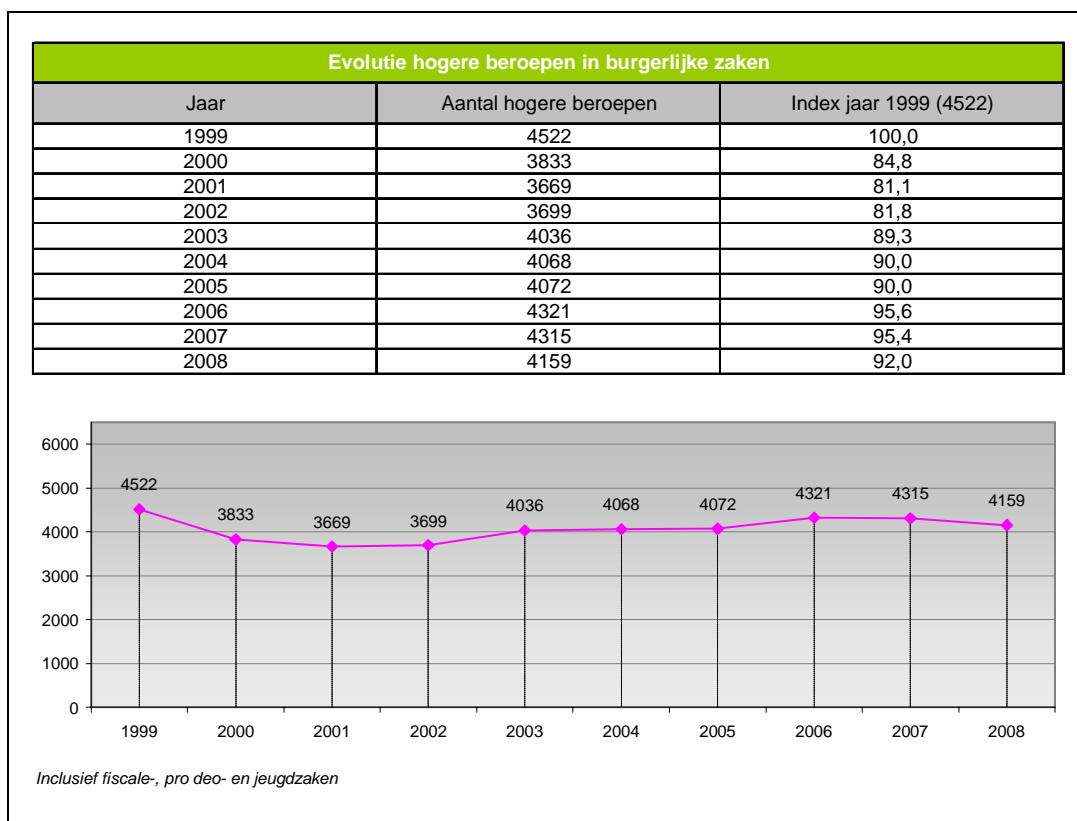
- acht burgerlijke kamers collegiaal met drie magistraten
(1^e - 2^e - 3^e - 4^e - 5^e - 6^e - 7^e - 8^e)
- acht burgerlijke kamers alleenzetelende magistraat
(1^e bis - 2^e bis - 3^e bis - 4^e bis - 5^e bis - 6^e bis - 7^e bis - 8^e bis)
- drie burgerlijke aanvullende kamers, voorgezeten door een effectieve magistraat, bijgestaan door twee plaatsvervangende magistraten
(2^e ter - 3^e ter (voorlopig op non-actief) - 5^e ter)
- een jeugdkamer met twee afdelingen met alleenzetelende magistraten, de ene burgerlijk en de andere correctioneel
- zeven correctionele kamers collegiaal met drie magistraten
(9^e - 10^e - 11^e - 12^e - 13^e - 14^e - 15^e)
én de nieuwe kamer welke uitsluitend kennis neemt van het hoger beroep tegen vonnissen gewezen betreffende de in art. 92 §1, 7^o Ger.W. bedoelde materies
(16^e)
- een kamer van inbeschuldigingstelling met twee afdelingen met telkens drie magistraten
(11^e)

HOOFDSTUK III: STATISTIEKEN BETREFFENDE INKOMENDE EN UITGAANDE DOSSIERS EN HANGENDE ZAKEN

De gegevens zijn afkomstig van het “AGORA Applicatiesysteem Burgerlijke Griffies”, in gebruik in de hoven van beroep sinds 2001.

a. Historiek van het aantal hogere beroepen (input)

a.1. Burgerlijk



Het aantal hogere beroepen in burgerlijke zaken in 2008 bedraagt 4159 beroepen, hetzij een index van 92,0 in vergelijking met index 100 in het jaar 1999.

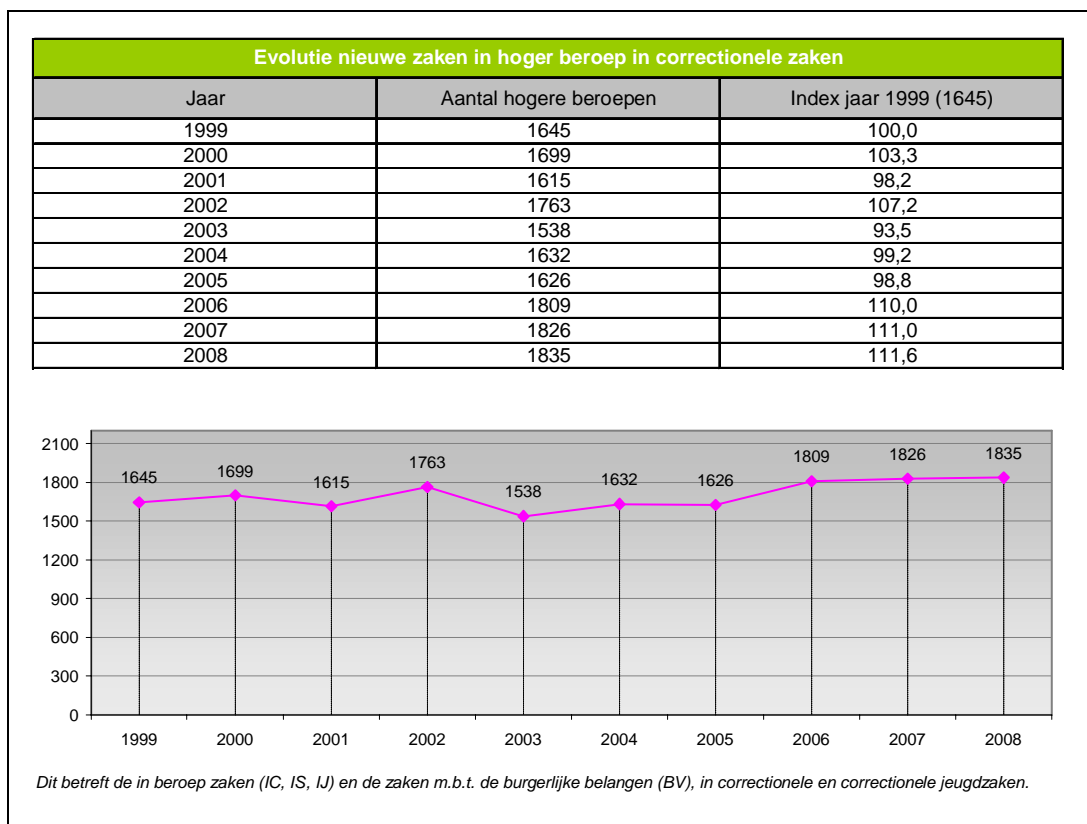
Na een gestaagde toename van de hogere beroepen van 2001 tot en met 2006, is het aantal nieuwe zaken voor de eerste maal duidelijk gedaald in 2008 tot 4159 beroepen (min 156 met het jaar 2007).

a.2. Correctioneel

Het aantal hogere beroepen in strafzaken is sinds 2006 nagenoeg constant gebleven, met een lichte stijging in 2008 van 9 hogere beroepen meer in vergelijking met 2007. De grafiek geeft duidelijk aan dat vanaf 2006 het aantal hogere beroepen in strafzaken hoog blijft, met een index van 111,6 punten in vergelijking met het referentiejaar 1999.

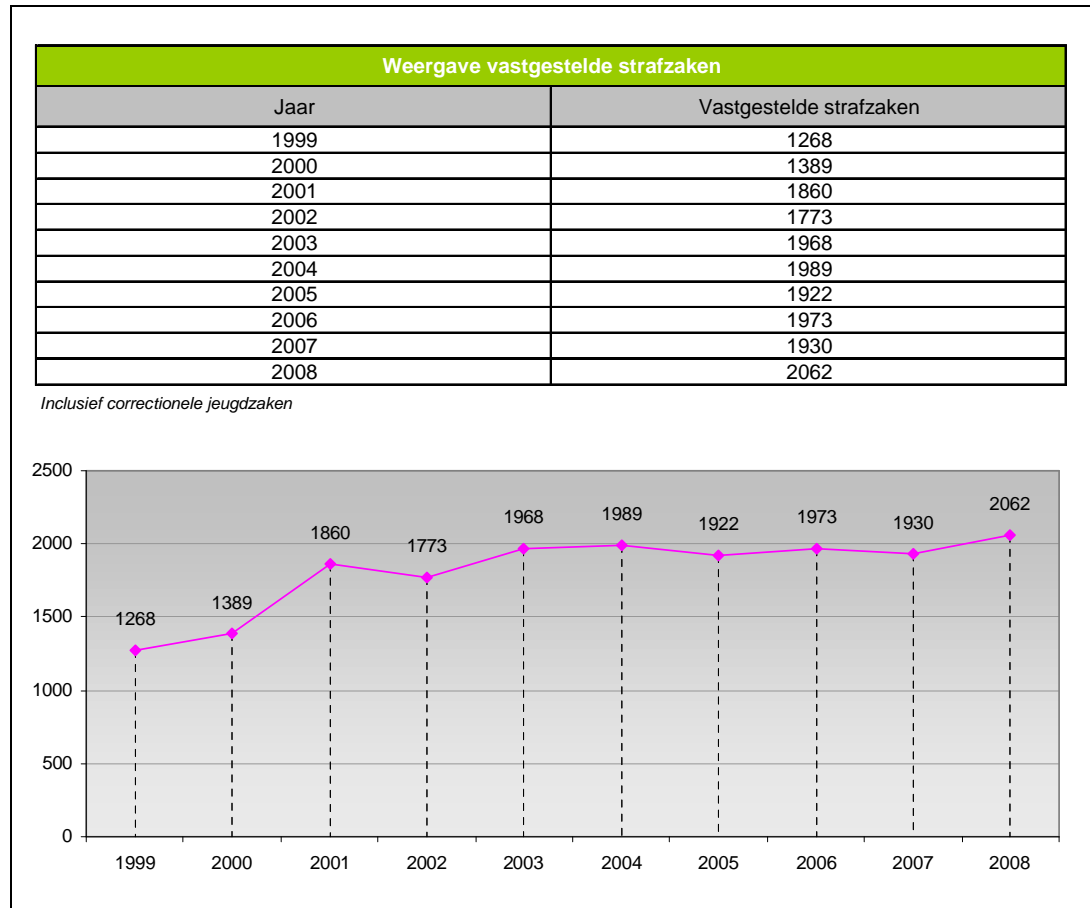
In deze cijfers zijn insgelijks de zaken van sociaal strafrecht en de beschermingsmaatregelen in jeugdzaken begrepen.

Vanaf 2005 wordt als nieuwe zaak begrepen, elke zaak die op de griffie wordt ingeschreven telkens een hoger beroep wordt ingesteld tegen een vonnis van de correctionele rechtbank.

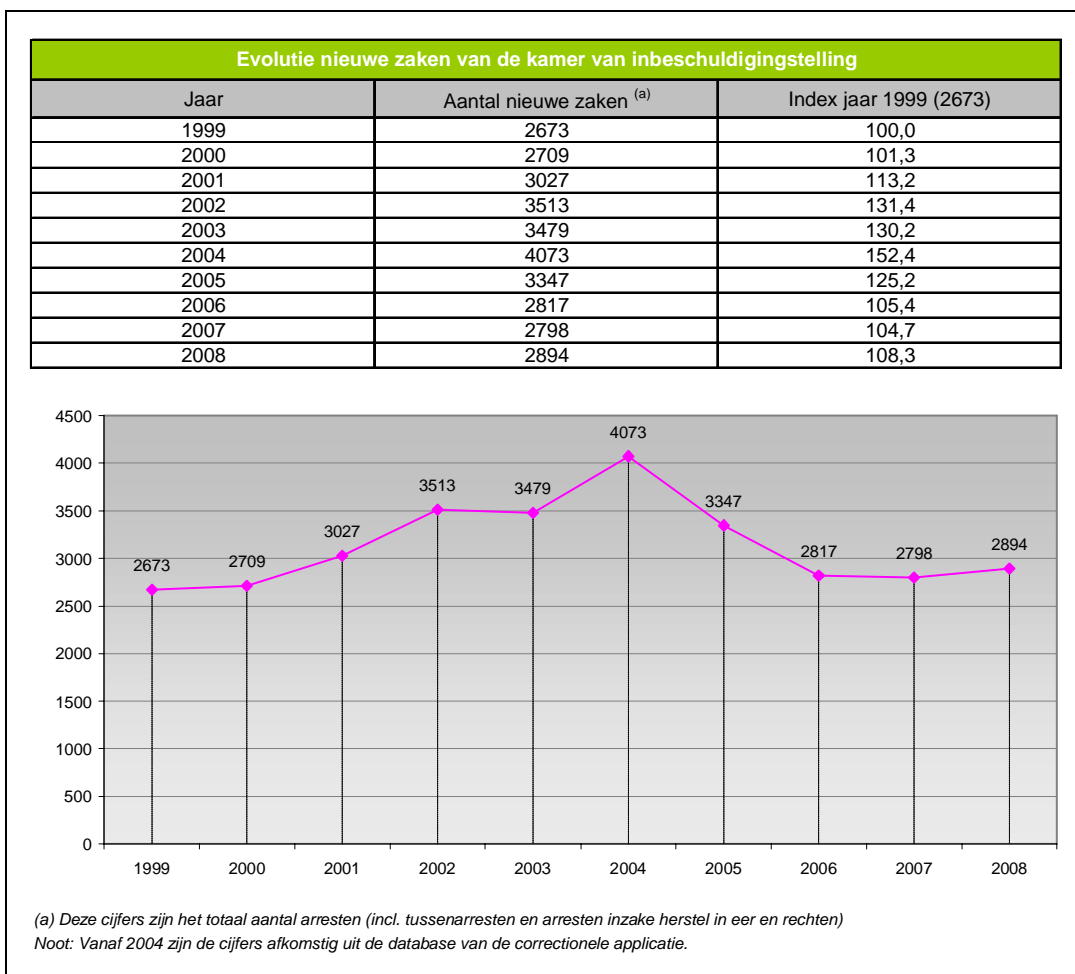


Het aantal vastgestelde zaken daarentegen zijn vanaf 2005 die zaken waarin er gedagvaard is door het OM.

Het aantal vastgestelde zaken is in tien jaar tijd in belangrijke mate gestegen. In vergelijking met het referentiejaar 1999 zijn er 794 zaken meer behandeld geworden in 2008. Ook deze cijfers omvatten zowel de zaken sociaal strafrecht als de beschermingsmaatregelen in jeugdzaken.



a.3. Kamer van inbeschuldigingstelling



De Wet van 31 mei 2005¹ leidde ertoe dat het aantal hogere beroepen tegen de beschikkingen inzake voorlopige hechtenis sterk daalde. Deze daling is in 2007 nagenoeg tot stilstand gekomen in vergelijking met 2006. In 2008 tekent zich een stijging af met bijna 100 beroepen.

¹ wet van 31 mei 2005 tot wijziging van de wet van 13 maart 1973 betreffende de vergoeding voor de onwerkzame voorlopige hechtenis, van de wet van 20 juli 1980 betreffende de voorlopige hechtenis en van sommige bepalingen van het Wetboek van Strafvordering (B.S. 16 juni 2005 – inwerkingtreding 26 juni 2005)

b. Historiek van de uitgesproken arresten (output)

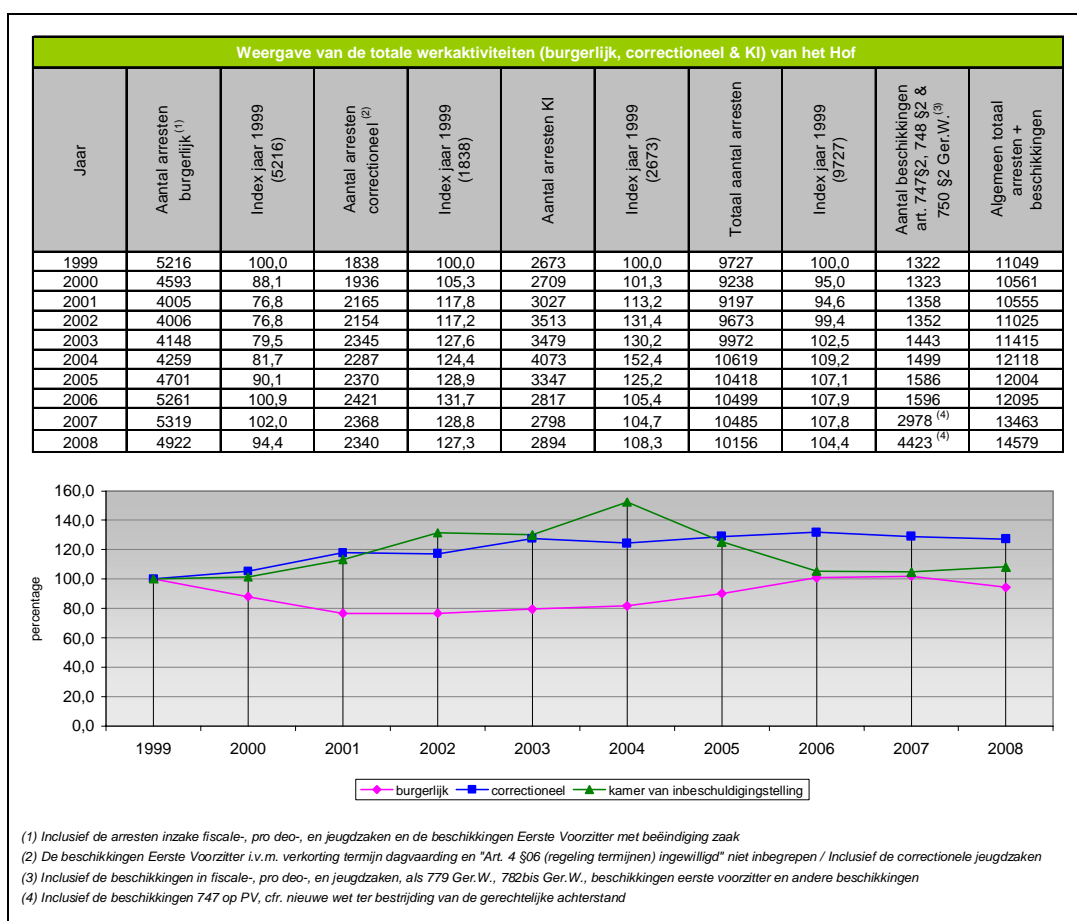
	Stand op 31/12/2008	Stand op 31/12/2007	Stand op 31/12/2006
Burgerlijke zaken	4592	4976	4961
Correctionele zaken ^(a)	2013	2076	2194
Jeugdzaken - burgerlijk	330	343	301
Jeugdzaken - jeugdbescherming ^(b)	322	288	227
Kamer van Inbeschuldigingstelling	2894	2798	2817

(a) exclusief de beschikkingen art. 4 §06 (regeling termijnen)

(b) exclusief de beschikkingen art. 4 §06 (regeling termijnen) en kabinetbeslikkingen

De onderstaande overzichtstabellen geven de evolutie weer van het aantal arresten van de laatste tien jaar. Als index 100 wordt het referentiejaar 1999 gehanteerd.

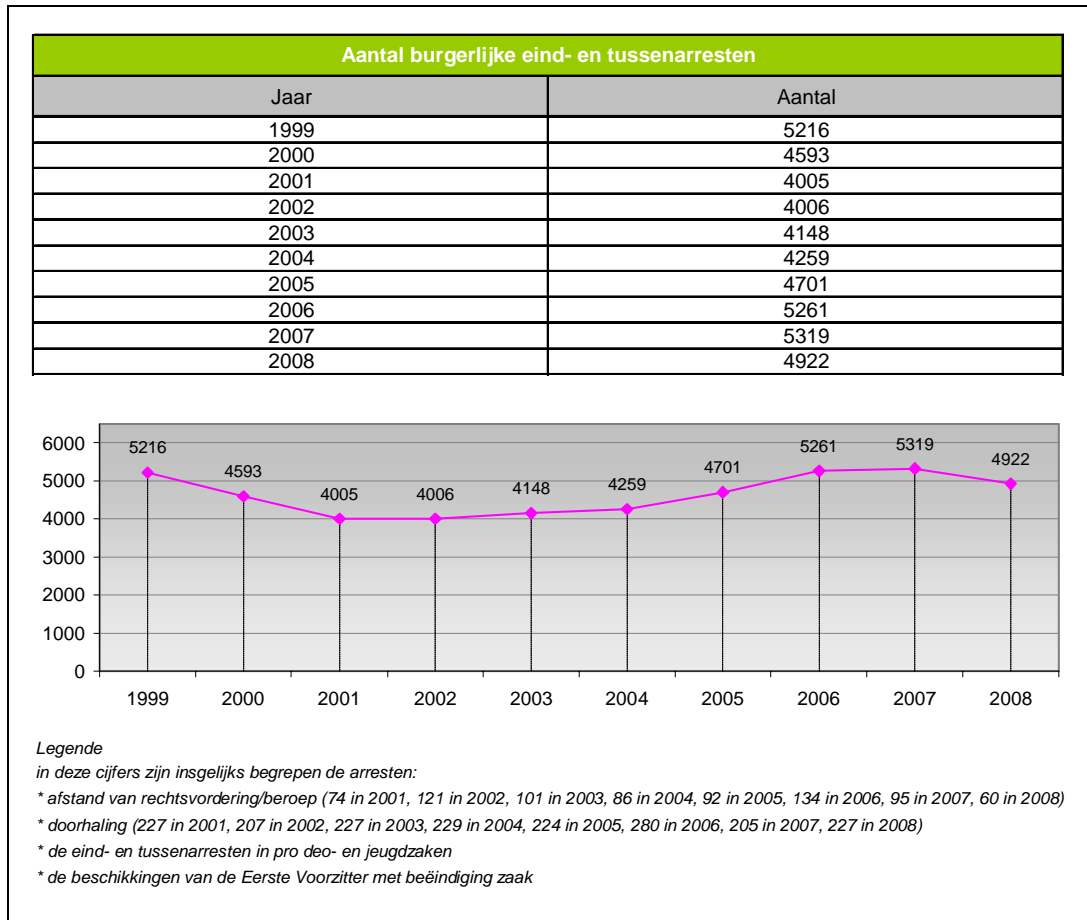
b.1. Globaal



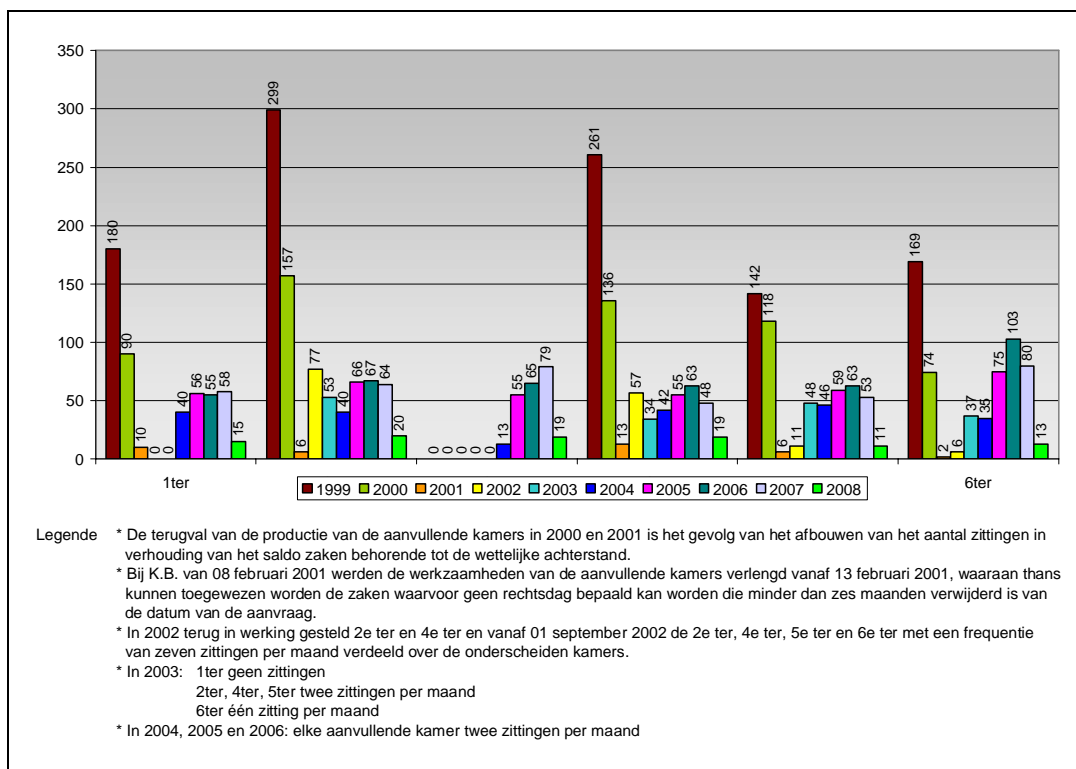
Globaal is er een terugval vast te stellen van 329 arresten in vergelijking met 2007. Deze terugval is voornamelijk te wijten aan een vermindering van nagenoeg 400 arresten in burgerlijke zaken. In correctionele zaken is er een verlies van 28 arresten in vergelijking met 2007. De toename van het aantal hogere beroepen in de kamer van inbeschuldigingstelling heeft daarentegen voor een gelijkaardige toename van arresten gezorgd.

Globaal zijn er toch nog 10156 arresten uitgesproken in 2008. In vergelijking met het referentiejaar 1999 betekent dit een stijging van meer dan 4%.

b.2. Burgerlijk



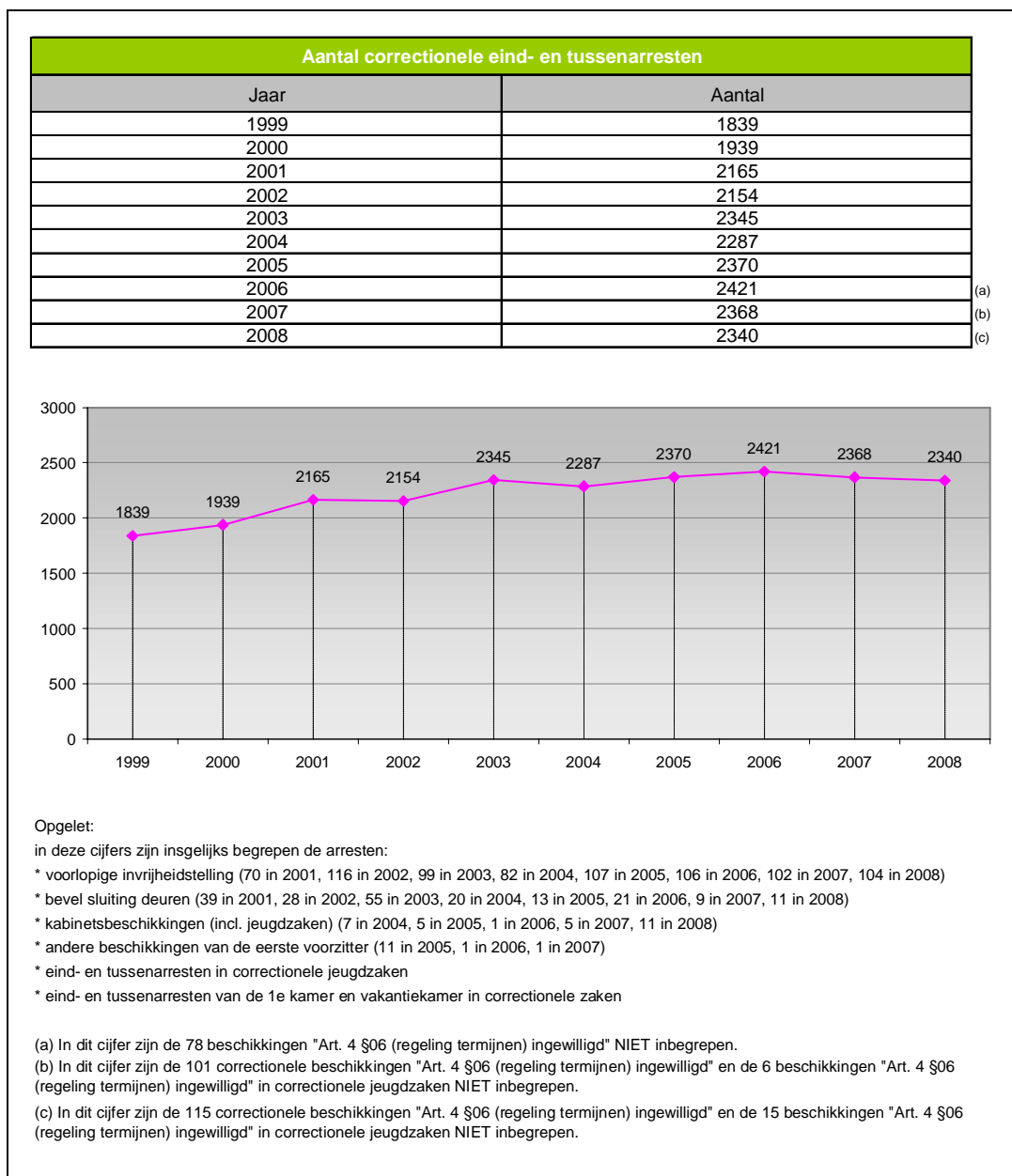
In burgerlijke zaken, inclusief de jeugdzaken, is de vermindering het grootst met een verlies van 397 arresten. Dit verlies is grotendeels het gevolg van de afbouw van het aantal zittingen van de aanvullende kamers. In vergelijking met het referentiejaar 1999 is er een verschil van 294 arresten. Het aantal arresten in jeugdzaken is in deze periode ongeveer even groot gebleven als in 2007.



Sedert 2004 zetelden de 6 aanvullende kamers van het Hof tweemaal per maand. In 2008 werden ze opgeschort vanaf 1 februari tot 30 juni. Vanaf september 2008 werden twee zittingen per maand terug opgestart, namelijk de 2^e ter en 5^e ter kamer.

Deze maatregel bracht met zich mee dat de aanvullende burgerlijke kamers in 2008 nog slechts 97 arresten in totaal uitgesproken hebben. In verhouding bedraagt dit 1,97% van het aantal burgerlijke arresten, terwijl het in 2007 nog 7,18% uitmaakte van het globaal aantal arresten in burgerlijke zaken.

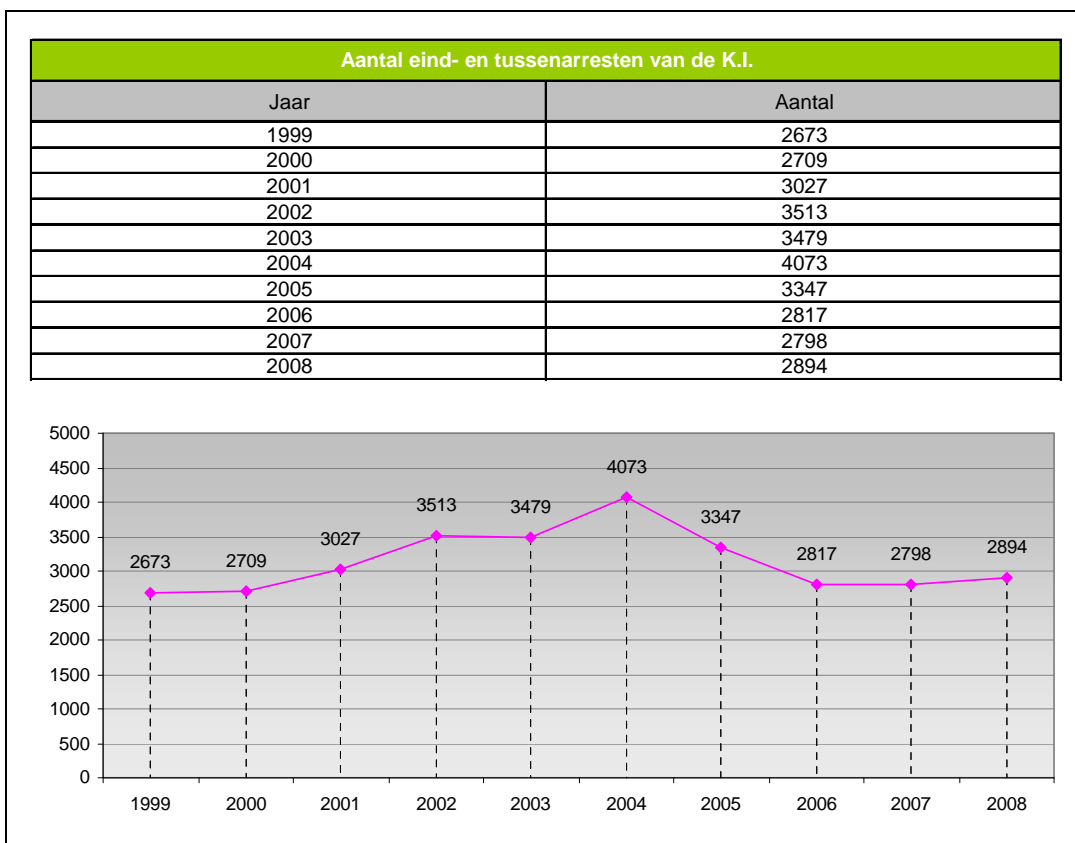
b.3. Correctioneel



Globaal zijn in het aantal arresten in strafzaken tevens de arresten sociaal strafrecht en de beschermingsmaatregelen in jeugdzaken begrepen.

Na een jarenlange periode van stijging van het aantal arresten in correctionele zaken is het aantal arresten in 2008 nagenoeg gelijk gebleven, met een kleine terugval van 28 arresten in vergelijking met 2007, hetzij in totaal 2340 arresten.

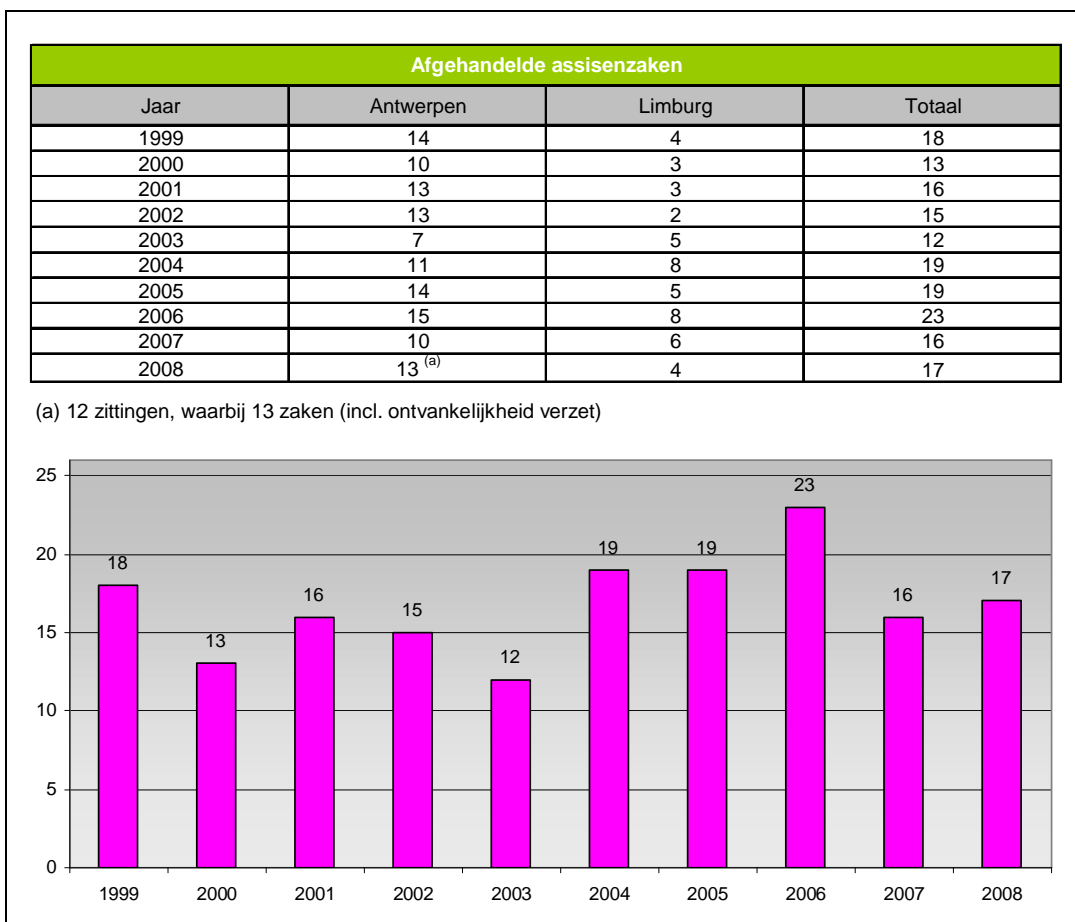
b.4. Kamer van inbeschuldigingstelling



De terugval van het aantal arresten in de kamer van inbeschuldigingstelling was nagenoeg uitsluitend toe te schrijven aan de Wet van 31 mei 2005. De aanhoudende stijgende evolutie van de voorbije jaren was hiermee duidelijk stopgezet. Het aantal arresten stabiliseert zich op het niveau van ongeveer tien jaar geleden, met een toename in vergelijking met 2007 van juist geen 100 arresten. Voor het jaar 2008 waren dit in totaal 2894 arresten.

In het kader van art. 235 ter, quater en het art. 335 bis van het Wetboek van Strafvordering, ingevoegd bij Wet van 27 december 2005 met betrekking tot het toezicht op de aanwending van bijzondere opsporingstechnieken, werden in 2008 112 arresten uitgesproken.

b.5. Hof van assisen



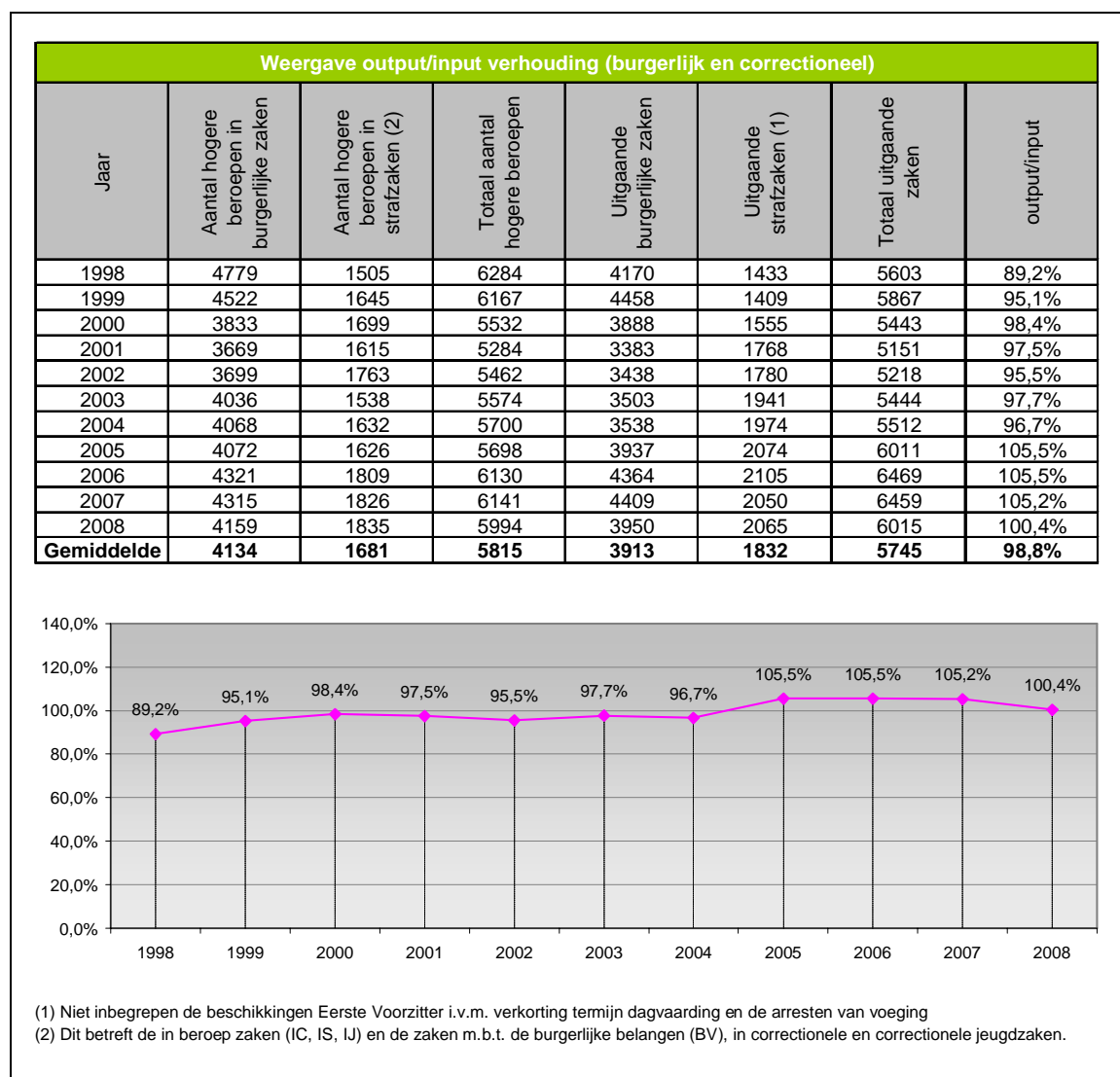
Het aantal zaken behandeld door het Hof van assisen in het jaar 2008 bedroeg 17. In 2008 werden aan de 17 assisenzaken 33 werkweken besteed. De gemiddelde tijdsbesteding per zaak bedroeg gemiddeld iets meer dan twee werkweken.

Voor de provincie Antwerpen vertegenwoordigt dit een werklast voor 34 magistraten gedurende 97 zittingsdagen, in totaal 3298 dagen. De griffiers zijn gedurende 217 werkdagen benomen geweest voor de afhandeling van de assisenzaken alleen.

c. Weergave van de output en input verhouding

Als output van de uitgaande burgerlijke zaken en strafzaken worden enkel de eindarresten meegeteld en niet de arresten van voeging noch de weglatingen. Vanaf 2005 overtreft het aantal eindarresten het aantal nieuwe zaken, zodat met deze gunstig evoluerende output/input verhouding een gedeelte van de gerechtelijke achterstand verder kon worden afgebouwd.

Niettegenstaande de verminderde productie in burgerlijke zaken blijft het Hof erin slagen ook in 2008 meer arresten uit te spreken dan het aantal inkomende zaken. Het inhalen van de achterstand blijft in 2008 een belangrijk aandachtspunt.

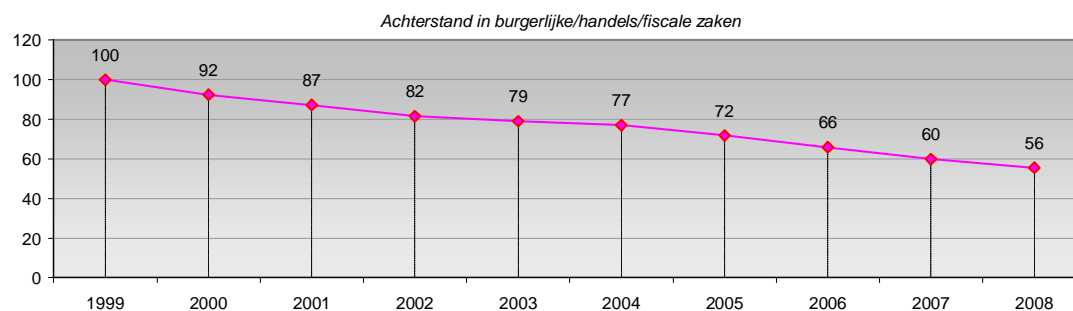
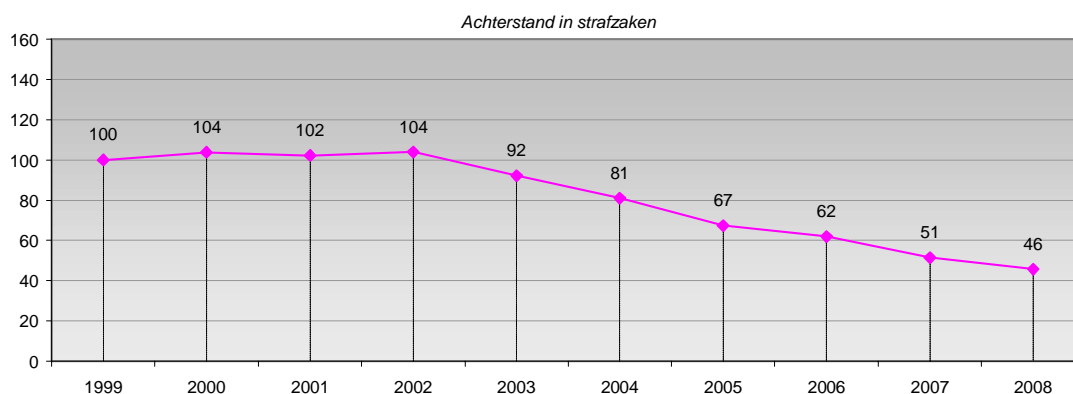


d. Hangende zaken

Anders dan in de voorgaande tabellen bestaan de hangende zaken uit het geheel van voorradige zaken (historische achterstand) op het Hof van beroep op een bepaald tijdstip. Het aantal zaken dat op het einde van de statistische periode hangend is (hangend 31/12), wordt bekomen door de totale input (de som van hangend 01/01 en de nieuwe zaken) te verminderen met de totale output. De totale output zijn de eindarresten, de eindarresten van voeging en de weglatingen samen.

In de mate dat de totale output de input overtreft, daalt ook het aantal hangende zaken en slinkt m.a.w. de achterstand. De achterstand is sinds 1999 verder gereduceerd tot index 46 in de strafzaken en tot index 56 in de burgerlijke zaken. Dit betekent meer dan een halvering van de achterstand in correctionele zaken (met het hoogste niveau in 2002) én een reductie in burgerlijke zaken tot bijna de helft in vergelijking met het referentiejaar 1999.

Jaar (per 31/12)	Strafzaken		Burgerlijke/handels/fiscale zaken	
	Aantal hangende zaken ^(a)	Achterstand	Aantal hangende zaken ^(b)	Achterstand
1999	2329	100	14335	100
2000	2419	104	13246	92
2001	2379	102	12506	87
2002	2422	104	11698	82
2003	2147	92	11324	79
2004	1890	81	11017	77
2005	1570	67	10282	72
2006	1442	62	9447	66
2007	1199	51	8575	60
2008	1068	46	7958	56

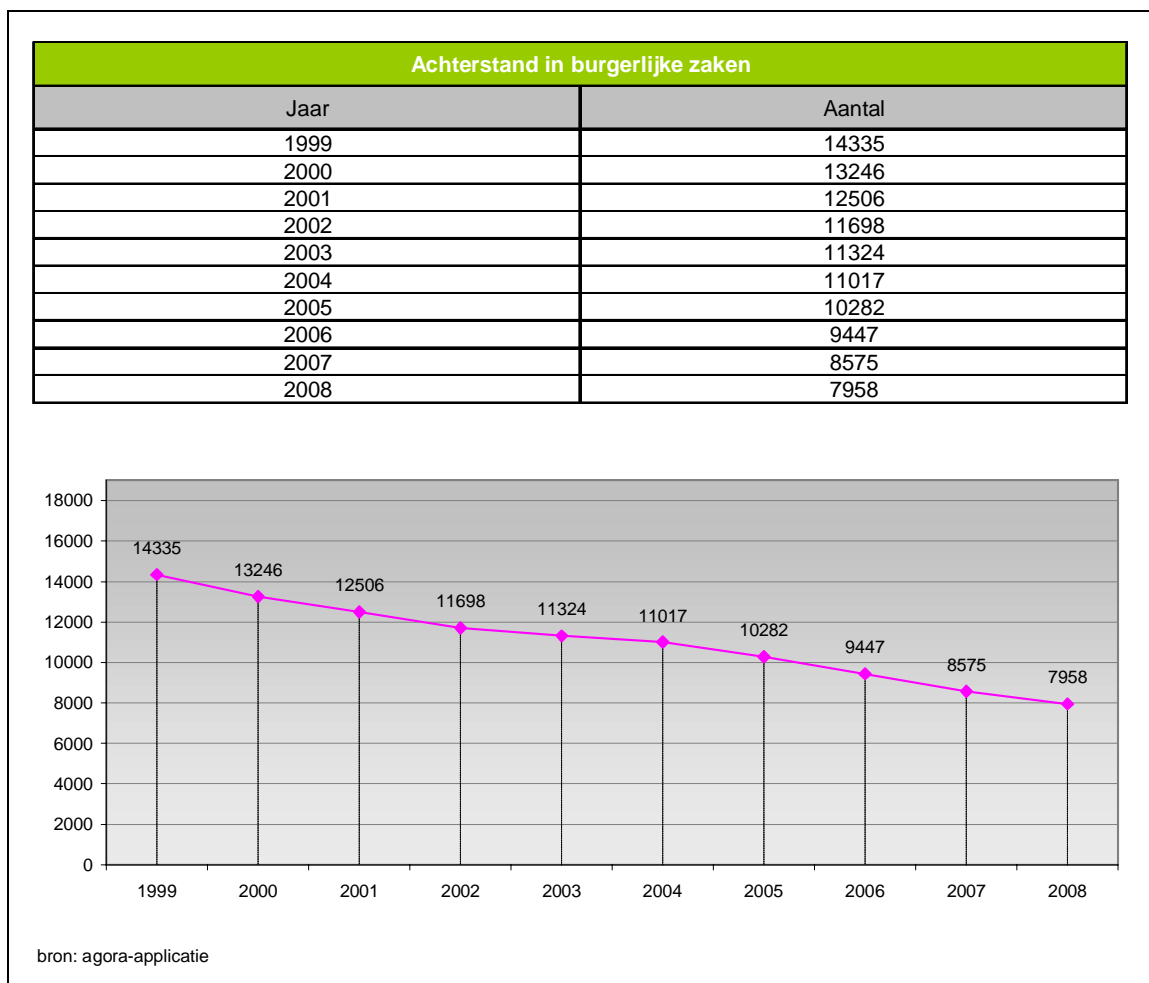


(a) bron: statistiek parket-generaal bij het Hof van beroep te Antwerpen
 (b) bron: agora-applicatie

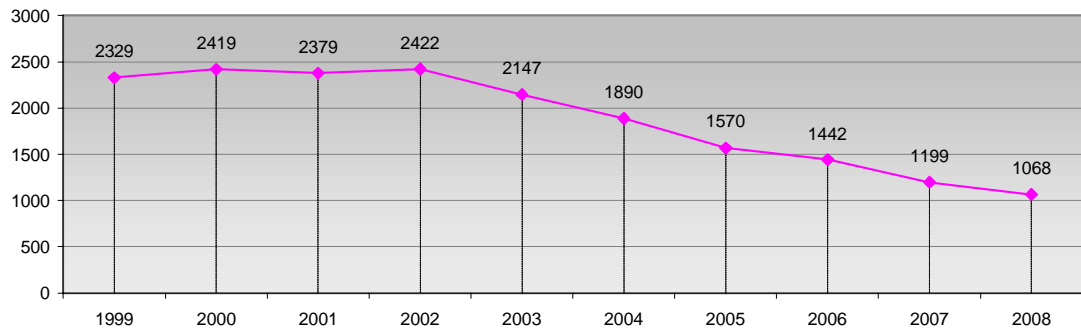
e. Afbouw van de hangende zaken

Uit de voorgaande cijfers blijkt duidelijk dat de geleverde inspanningen over de jaren hun effect op het wegwerken van de achterstand blijven behouden.

De duidelijk zichtbare afbouw van de gerechtelijke achterstand van het Hof is het resultaat van de volgehouden inzet van het volledige korps van magistraten en plaatsvervangende raadsheren. In absolute cijfers betekent dit dat in tien jaar tijd de achterstand teruggebracht is van 14335 burgerlijke zaken in 1999 tot 7958 zaken in 2008. Van de nieuwe zaken ingeleid in 1999 waren er einde 2008 nog 53 zaken hangende.



Correctioneel			
per	Niet gestelde zaken (stock)	In behandeling zijnde zaken	Totaal hangende zaken
31 december 1999	1262	1067	2329
31 december 2000	1448	971	2419
31 december 2001	1199	1180	2379
31 december 2002	1153	1269	2422
31 december 2003	910	1237	2147
31 december 2004	797	1093	1890
31 december 2005	517	1053	1570
31 december 2006	218	1224	1442
31 december 2007	142	1057	1199
31 december 2008	88	980	1068



bron: statistiek parket-generaal bij het Hof van beroep te Antwerpen

In strafzaken blijft op het parket-generaal een stock over van 88 nog niet vastgestelde zaken. In het referentiejaar 1999 bedroeg deze stock nog 1262 zaken.

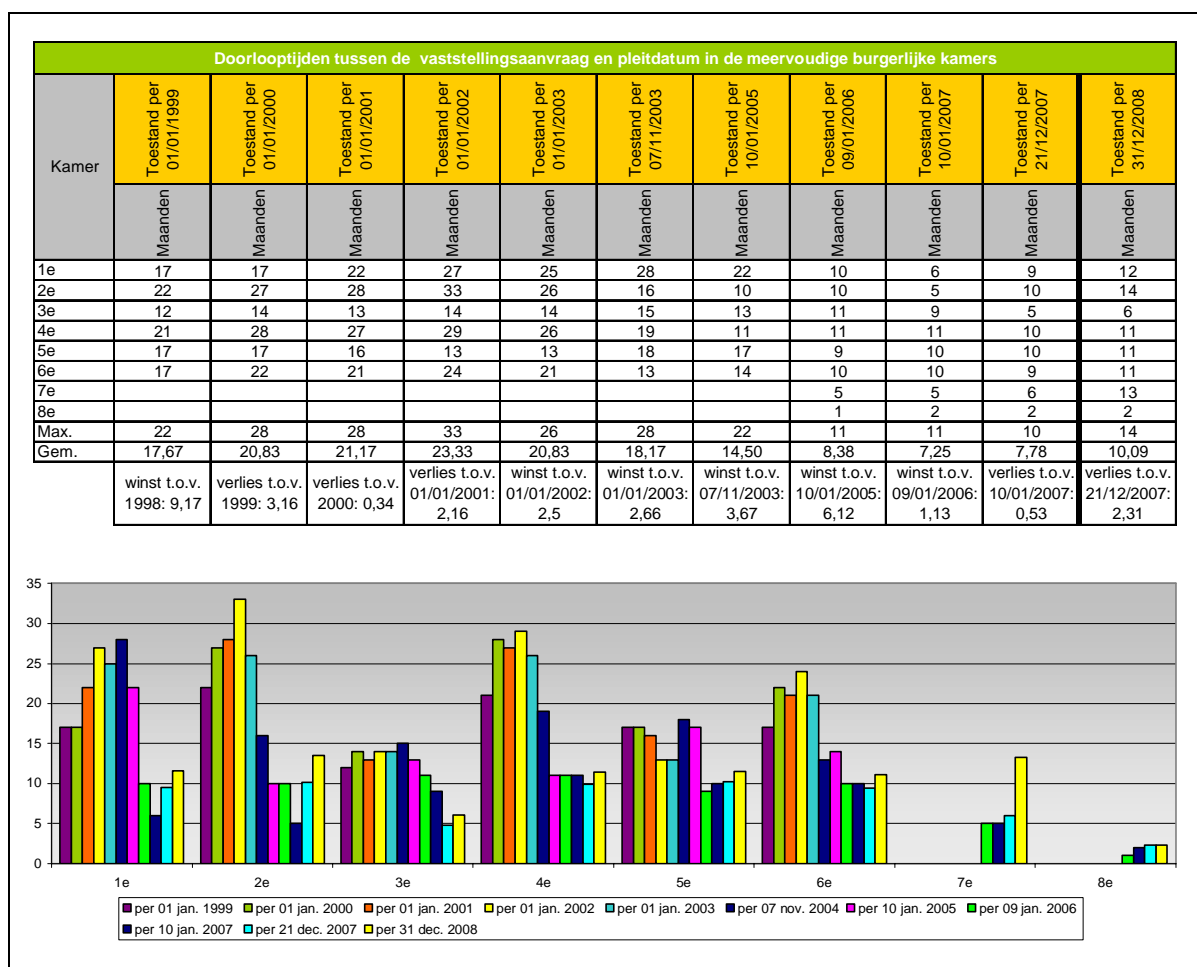
HOOFDSTUK IV: GERECHTELIJKE ACHTERSTAND IN HET HOF VAN BEROEP TE ANTWERPEN

De Wet van 26 april 2007 tot wijziging van het Gerechtelijk Wetboek met het oog op het bestrijden van de gerechtelijke achterstand heeft de wijze van de ingereedheidbrenging op een ingrijpende wijze aangepast. Ingevolge deze wijziging dient het tot nu toe gehanteerd concept van gerechtelijke achterstand bijgestuurd. Er was toen sprake van achterstand wanneer de wachttijd tussen de datum van de aanvraag en de datum van de rechtsdag meer dan zes maanden bedroeg.

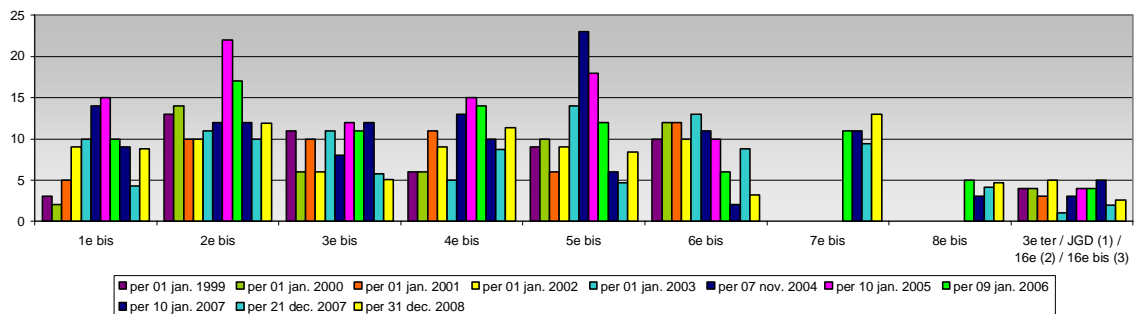
Aangezien thans praktisch alle zaken op de inleidingszitting een rechtsdag toegekend krijgen, zijn de doorlooptijden sterk toegenomen. De doorlooptijd bestaat naast een wachttijd tevens uit de tijd nodig voor de ingereedheidbrenging van de zaak. Als uitgangspunt past het thans om te streven in alle burgerlijke zaken naar een gemiddelde doorlooptijd tussen de aanvraag van de rechtsdag en de bekomen rechtsdag van 12 maanden.

Uit onderstaand overzicht mag blijken dat einde 2008 de gemiddelde 'doorlooptijd' in de meervoudige burgerlijke kamers gelijk is aan **10,09** maanden, met een maximum van 14 maanden. In het jaar 2007 was de gemiddelde 'wachttijd' 7,78 maanden.

Behalve voor de 2^e en de 7^e kamer is de gemiddelde 'doorlooptijd' binnen het jaar kunnen behouden blijven. Gezien de aard van hun materies die een zekere spoedeisendheid vereisen, zijn de termijnen voor de 3^e en 8^e kamer veel korter, gemiddeld 2 à 6 maanden.



Doorlooptijden tussen de vaststellingsaanvraag en pleitdatum in de enkelvoudige burgerlijke kamers											
Kamer	Toestand per 01/01/1999	Toestand per 01/01/2000	Toestand per 01/01/2001	Toestand per 01/01/2002	Toestand per 01/01/2003	Toestand per 07/11/2003	Toestand per 10/01/2005	Toestand per 09/01/2006	Toestand per 10/01/2007	Toestand per 21/12/2007	Toestand per 31/12/2008
	Maanden	Maanden	Maanden	Maanden	Maanden	Maanden	Maanden	Maanden	Maanden	Maanden	Maanden
1e bis	3	2	5	9	10	14	15	10	9	4	9
2e bis	13	14	10	10	11	12	22	17	12	10	12
3e bis	11	6	10	6	11	8	12	11	12	6	5
4e bis	6	6	11	9	5	13	15	14	10	9	11
5e bis	9	10	6	9	14	23	18	12	6	5	8
6e bis	10	12	12	10	13	11	10	6	2	9	3
7e bis								11	11	9	13
8e bis								5	3	4	5
3e ter / JGD (1) / 16e (2) / 16e bis (3)	4	4	3	5	1	3	4	4	5	2	3
Max	13	14	12	10	14	23	22	17	12	10	13
Gem	8,00	7,71	8,14	8,29	9,29	12,00	13,71	10,00	7,78	6,40	7,67
	verlies t.o.v. 1998: 0,86	winst t.o.v. 1999: 0,29	verlies t.o.v. 2000: 0,43	verlies t.o.v. 01/01/2001: 0,15	verlies t.o.v. 01/01/2002: 1,00	verlies t.o.v. 01/01/2003: 2,71	verlies t.o.v. 07/11/2004: 1,71	winst t.o.v. 10/01/2005: 3,71	winst t.o.v. 09/01/2006: 2,22	winst t.o.v. 10/01/2007: 1,38	verlies t.o.v. 21/12/2007: 1,27



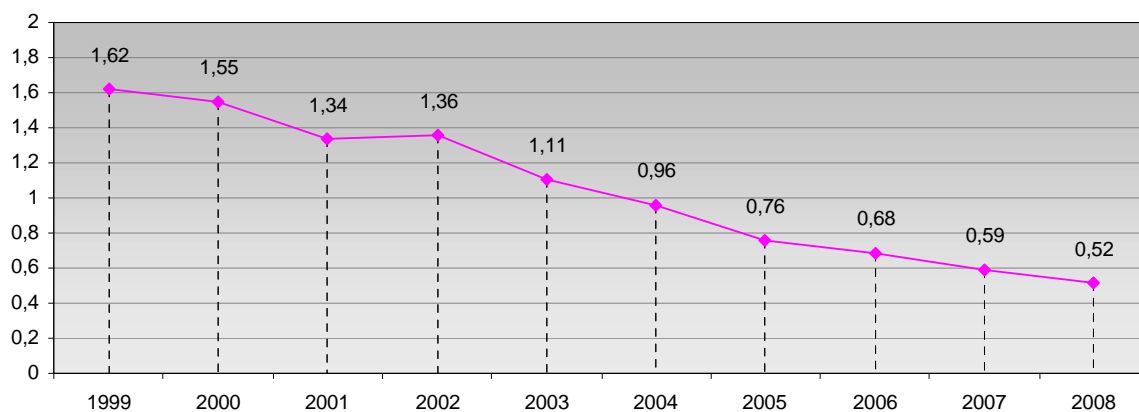
- (1) In de loop van 2004 is de 3e ter kamer een aanvullende kamer geworden.
(2) In de loop van 2005 is de JGD kamer hernoemd naar 16e kamer
(2) In de loop van 2007 is de 16e kamer hernoemd naar 16e bis kamer

In de enkelvoudige burgerlijke kamers bedroeg de gemiddelde doorlooptijd **7,67** maanden, met een maximum van 13 maanden.

De langere tijden zijn het rechtstreeks gevolg van de nieuwe procedurewet van 26 april 2007 die de rechter oplegt om in “alle” zaken conclusietermijnen vast te stellen en een rechtsdag te bepalen, tenzij de partijen in onderlinge overeenstemming van deze instaatstelling wensen af te wijken.

In strafzaken bedraagt de doorlooptijd, berekend op basis van een statistische formule, thans nog 0,52 of gemiddeld 6,24 maanden (quotient 1 = 12 maanden), of een winst van een halve maand tegenover 2007. Dit is ruim 13 maanden minder in vergelijking met het referentiejaar 1999.

De relatieve achterstand in strafzaken	
Jaar	Quotiënt
1999	1,62
2000	1,55
2001	1,34
2002	1,36
2003	1,11
2004	0,96
2005	0,76
2006	0,68
2007	0,59
2008	0,52



In 2008 waren er 16 zittingen van het Hof van assisen, waarvan 13 zaken voor het Hof van assisen van de provincie Antwerpen behandeld werden en 4 nieuwe zaken voor het Hof van assisen van de provincie Limburg.

De tijd tussen het verwijzingsarrest van de kamer van inbeschuldigingstelling en de openingszitting van het Hof van assisen bedroeg in 2008 gemiddeld 185 dagen. Een vergelijkbaar resultaat met het voorgaande jaar 2007 met gemiddeld 179 dagen.

